



УКРАЇНСЬКИЙ
ІНСТИТУТ
НАЦІОНАЛЬНОЇ
ПАМ'ЯТІ



ПРЕЗЕНТАЦІЯ РЕЗУЛЬТАТІВ

ЗАГАЛЬНОУКРАЇНСЬКОГО
СОЦІОЛОГІЧНОГО
ДОСЛІДЖЕННЯ

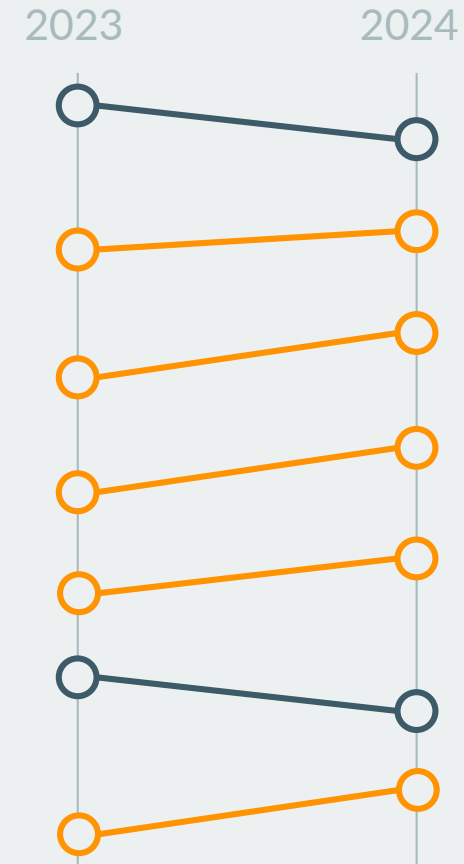
2024

АКТУАЛЬНІСТЬ ІСТОРИЧНОГО ДИСКУРСУ В СУЧАСНОМУ ВОЄНІЗОВАНОМУ СУСПІЛЬСТВІ



Яким чином змінився ваш інтерес до історії України за останній рік? (Оберть один варіант відповіді), % від респондентів

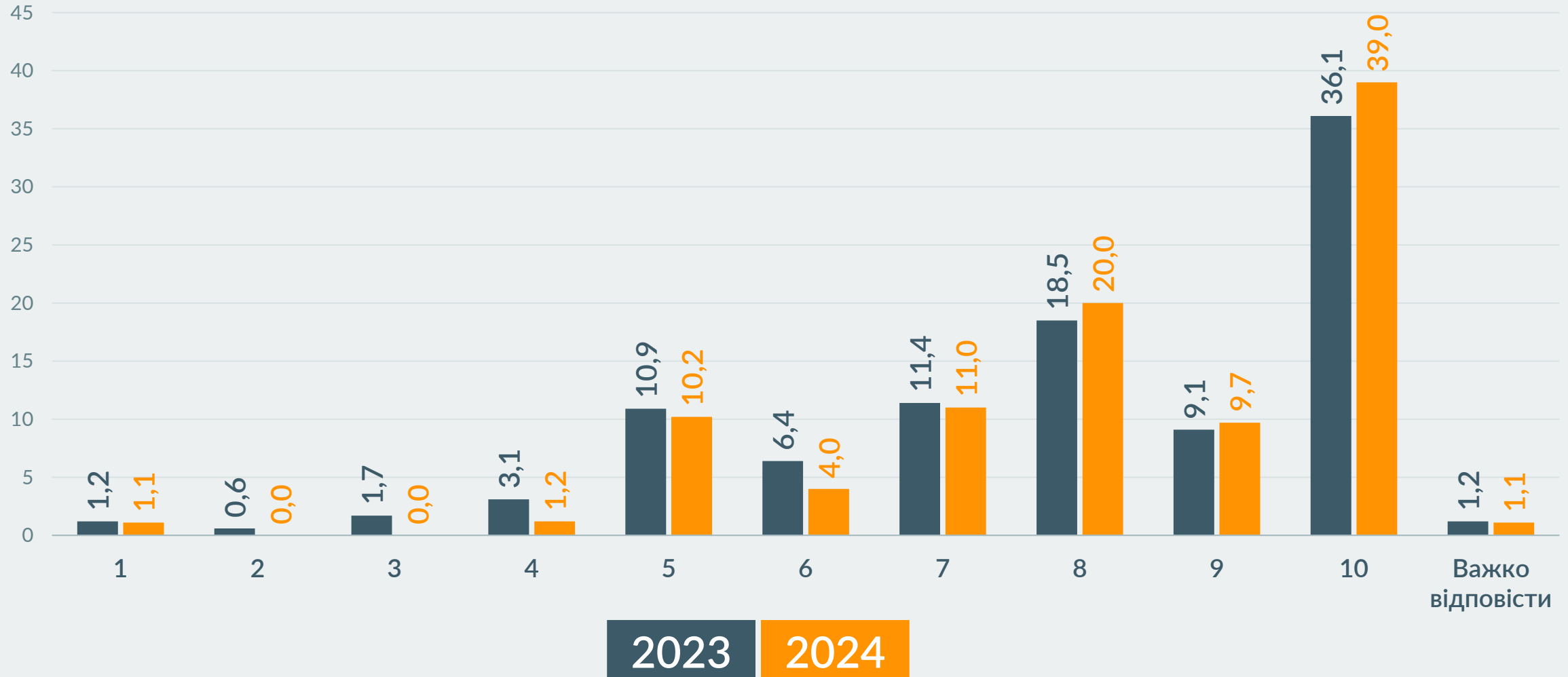
| | 2023 | 2024 |
|---|------|------|
| Значно збільшився (почав / почала уважніше вивчати історію) | 44,7 | 32,2 |
| Не змінився | 27,8 | 31,1 |
| Частково збільшився (привернули увагу декілька фактів, подій тощо) | 21,3 | 29,9 |
| Частково знизився | 2,2 | 2,8 |
| Повністю перестав / перестала цікавитись історією | 1,1 | 1,6 |
| Важко відповісти | 1,7 | 1,0 |
| Не хочу відповідати | 0,1 | 1,0 |



АКТУАЛЬНІСТЬ ІСТОРИЧНОГО ДИСКУРСУ В СУЧАСНОМУ ВОЄНІЗОВАНОМУ СУСПІЛЬСТВІ



Оцініть рівень своєї зацікавленості історією України
(за шкалою від 1 до 10, де 1 — найнижчий рівень зацікавленості, а 10 — найвищий), % від респондентів





Оцініть рівень своєї зацікавленості історією України (за шкалою від 1 до 10, де 1 – найнижчий рівень зацікавленості, а 10 – найвищий)

У розрізі віку респондентів, % від респондентів

| | 18-24 | | 25-34 | | 35-49 | | 50-59 | | 60+ | | Всього | |
|----|-------|------|-------|------|-------|------|-------|------|------|------|--------|------|
| | 2023 | 2024 | 2023 | 2024 | 2023 | 2024 | 2023 | 2024 | 2023 | 2024 | 2023 | 2024 |
| 1 | 1,4 | 1,9 | 0,7 | 1,7 | 0,8 | 1,1 | 1,8 | 1,4 | 1,1 | 0,7 | 1,2 | 1,1 |
| 2 | 0,0 | 0,0 | 1,3 | 0,0 | 0,6 | 0,8 | 0,3 | 0,6 | 0,6 | 0,3 | 0,6 | 0,4 |
| 3 | 2,1 | 0,0 | 3,0 | 0,8 | 2,5 | 0,8 | 0,3 | 1,1 | 1,3 | 1,0 | 1,7 | 0,9 |
| 4 | 2,7 | 5,7 | 3,0 | 2,1 | 4,2 | 1,0 | 3,0 | 0,9 | 2,8 | 0,7 | 3,1 | 1,2 |
| 5 | 13,0 | 11,4 | 11,3 | 7,9 | 11,6 | 9,9 | 12,5 | 9,2 | 8,7 | 11,7 | 10,9 | 10,2 |
| 6 | 6,8 | 8,6 | 5,7 | 6,7 | 7,6 | 3,0 | 6,5 | 3,2 | 5,8 | 4,1 | 6,4 | 4,1 |
| 7 | 18,5 | 23,8 | 18,7 | 19,2 | 10,5 | 12,2 | 8,3 | 9,5 | 7,9 | 6,3 | 11,4 | 11,1 |
| 8 | 22,6 | 23,8 | 19,3 | 28,9 | 18,3 | 22,7 | 18,1 | 20,3 | 17,2 | 16,3 | 18,5 | 20,8 |
| 9 | 9,6 | 13,3 | 7,7 | 11,3 | 11,3 | 11,0 | 7,4 | 8,0 | 8,7 | 8,4 | 9,1 | 9,7 |
| 10 | 23,3 | 11,4 | 29,3 | 21,3 | 32,1 | 36,5 | 40,9 | 45,0 | 43,2 | 48,5 | 36,1 | 39,0 |
| * | 0,0 | 0,0 | 0,0 | 0,0 | 0,4 | 1,1 | 0,9 | 0,9 | 2,6 | 1,9 | 1,2 | 1,1 |

* Важко відповісти

СТАВЛЕННЯ ДО РОСІЙСЬКИХ ІСТОРИЧНИХ ПОСТАТЕЙ



Охарактеризуйте, будь ласка, своє ставлення до таких історичних постатей. (Оцініть від 1 до 5, де 1 — повністю негативно, 5 — повністю позитивно)



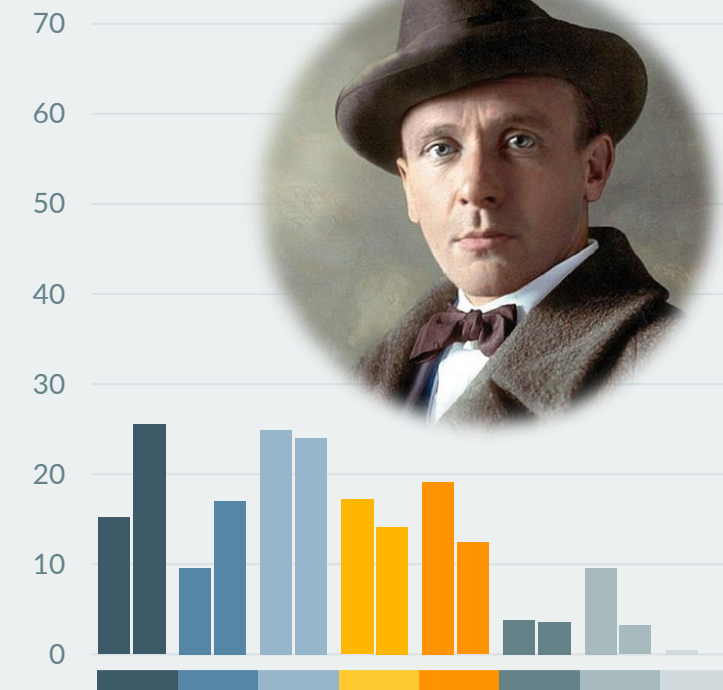
Катерина II

% від респондентів



Олександр Пушкін

% від респондентів



Михайло Булгаков

% від респондентів

Повністю негативне

Скоріше негативне

У чомусь негативне,
у чомусь позитивне

Скоріше позитивне

Повністю позитивне

Не знаю такого / такої

Важко відповісти

Не хочу відповідати

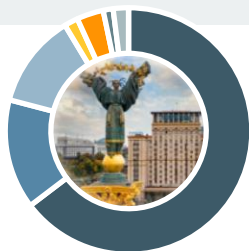
СТАВЛЕННЯ ДО РОСІЙСЬКИХ ІСТОРИЧНИХ ПОСТАТЕЙ, РЕГІОНАЛЬНИЙ РОЗРІЗ



Охарактеризуйте, будь ласка, своє ставлення до таких історичних постатей. (Оцініть від 1 до 5, де 1 — повністю негативно, 5 — повністю позитивно)

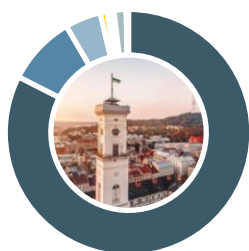
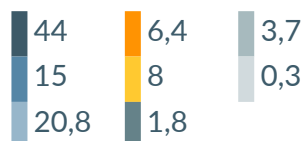
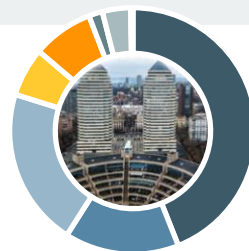
Катерина II

% від респондентів



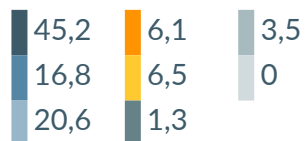
Київ

Дніпро



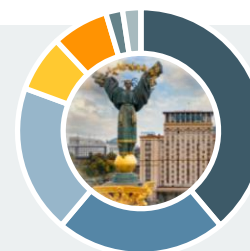
Львів

Одеса



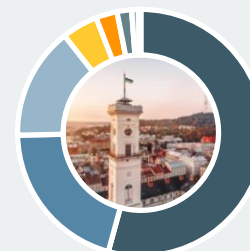
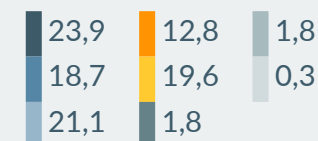
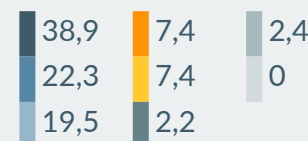
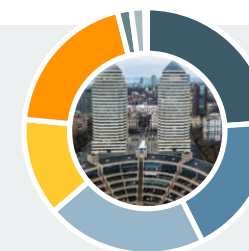
Олександр Пушкін

% від респондентів



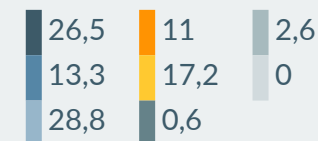
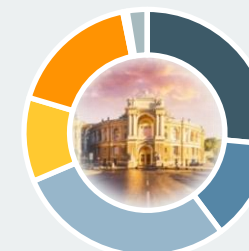
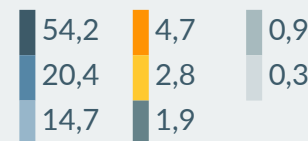
Київ

Дніпро



Львів

Одеса



Повністю негативне

Скоріше негативне

У чомусь негативне,
у чомусь позитивне

Скоріше позитивне

Повністю позитивне

Не знаю такого / такої

Важко відповісти

Не хочу відповідати




Охарактеризуйте, будь ласка, своє ставлення до таких історичних постатей. (Оцініть від 1 до 5, де 1 — повністю негативно, 5 — повністю позитивно)



Симон Петлюра

% від респондентів



Степан Бандера

% від респондентів

Повністю негативне

Скоріше негативне

У чомусь негативне,
у чомусь позитивне

Скоріше позитивне

Повністю позитивне

Не знаю такого / такої

Важко відповісти

Не хочу відповідати

СТАВЛЕННЯ ДО УКРАЇНСЬКИХ ІСТОРИЧНИХ ПОСТАТЕЙ, РЕГІОНАЛЬНИЙ РОЗРІЗ



Охарактеризуйте, будь ласка, своє ставлення до таких історичних постатей. (Оцініть від 1 до 5, де 1 — повністю негативно, 5 — повністю позитивно)

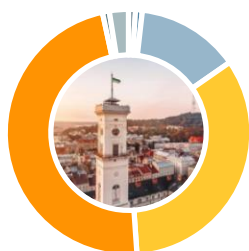
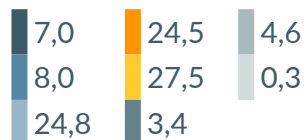
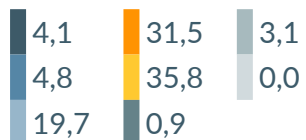
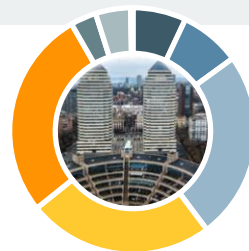
Симон Петлюра

% від респондентів



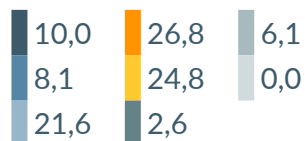
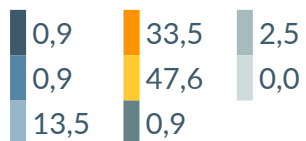
Київ

Дніпро



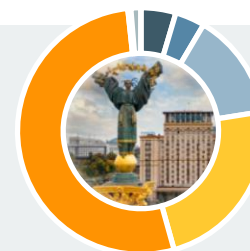
Львів

Одеса



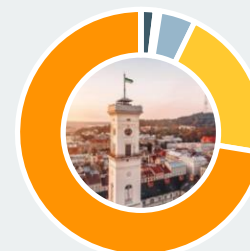
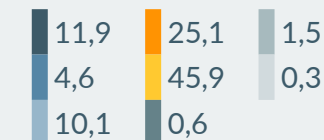
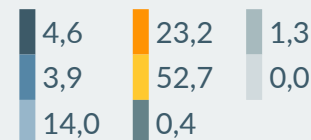
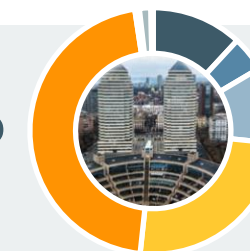
Степан Бандера

% від респондентів



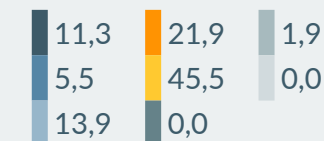
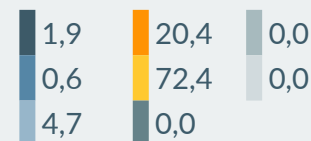
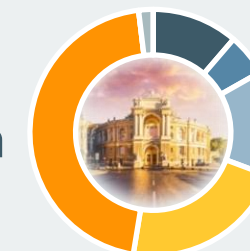
Київ

Дніпро



Львів

Одеса



Повністю негативне

Скоріше негативне

У чомусь негативне,
у чомусь позитивне

Скоріше позитивне

Повністю позитивне

Не знаю такого / такої

Важко відповісти

Не хочу відповідати

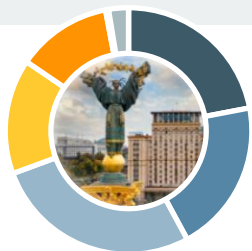
СТАВЛЕННЯ ДО РОСІЙСЬКИХ ІСТОРИЧНИХ ПОСТАТЕЙ УКРАЇНСЬКОГО ПОХОДЖЕННЯ, РЕГІОНАЛЬНИЙ РОЗРІЗ



Охарактеризуйте, будь ласка, своє ставлення до таких історичних постатей. (Оцініть від 1 до 5, де 1 — повністю негативно, 5 — повністю позитивно)

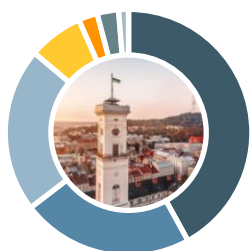
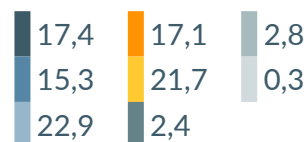
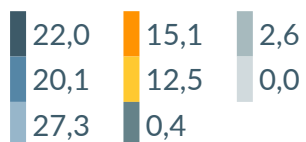
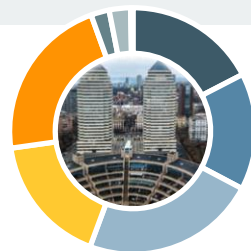
Михайло Булгаков

% від респондентів



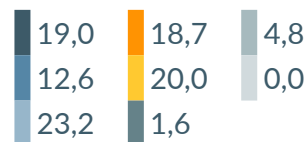
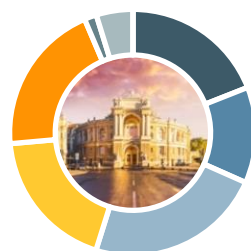
Київ

Дніпро



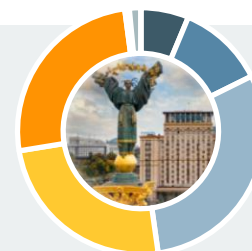
Львів

Одеса



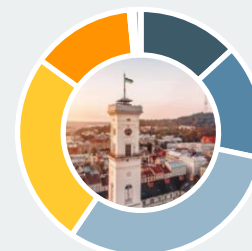
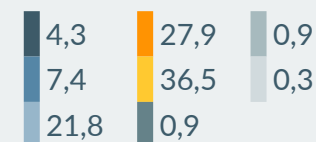
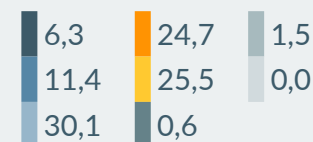
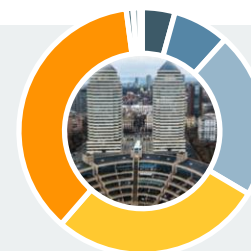
Микола Гоголь

% від респондентів



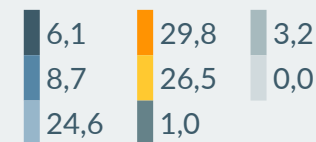
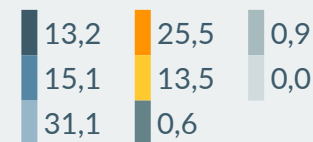
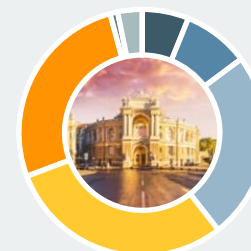
Київ

Дніпро



Львів

Одеса



Повністю негативне

Скоріше негативне

У чомусь негативне,
у чомусь позитивне

Скоріше позитивне

Повністю позитивне






Не знаю такого / такої

Важко відповісти

Не хочу відповідати



Яке з перелічених свят є державним?

| У розрізі віку респондентів, % від респондентів | Неповна середня / середня | Середня технічна / спеціальна (ПТУ, коледж, технікум) | Неповна вища | Вища | Науковий ступінь |
|--|------------------------------|---|-----------------|------|---------------------|
| День вишиванки | 66,8 | 62,3 | 66,2 | 47,3 | 33,3 |
|  День Незалежності | 93,1 | 93,5 | 95,5 | 95,4 | 97,4 |
|  День Української Державності | 68,4 | 65,4 | 68,2 | 68,5 | 74,4 |
|  День хрещення Київської Русі | 49,4 | 40,7 | 32,5 | 29,4 | 28,2 |
|  День Конституції | 79,8 | 83,7 | 87,7 | 89,7 | 94,9 |
| День сміху | 15,4 | 9,0 | 3,9 | 3,2 | 2,6 |
| День національної ідеї | 26,3 | 19,9 | 22,1 | 15,1 | 15,4 |
|  День праці | 32,8 | 22,8 | 18,2 | 17,5 | 10,3 |
| День матері | 57,9 | 44,5 | 30,5 | 29,0 | 25,6 |
|  День Соборності | 72,5 | 76,2 | 74,0 | 74,4 | 79,5 |



Рейтинг та антирейтинг найпопулярніших за критерієм зацікавленості тем

РЕЙТИНГ ТЕМ

76,5%

I МІСЦЕ

Історія козацтва і
Гетьманщини,
козацької держави
XVII–XVIII ст.



75,4%

II МІСЦЕ

Історія Київської
Русі



71,7%

III МІСЦЕ

Історія незалежної
України



АНТИРЕЙТИНГ ТЕМ

11,9%

I МІСЦЕ

Історія опору
комуністичному
тоталітарному
режиму



9,8%

II МІСЦЕ

Трипільська
культура



9,7%

III МІСЦЕ

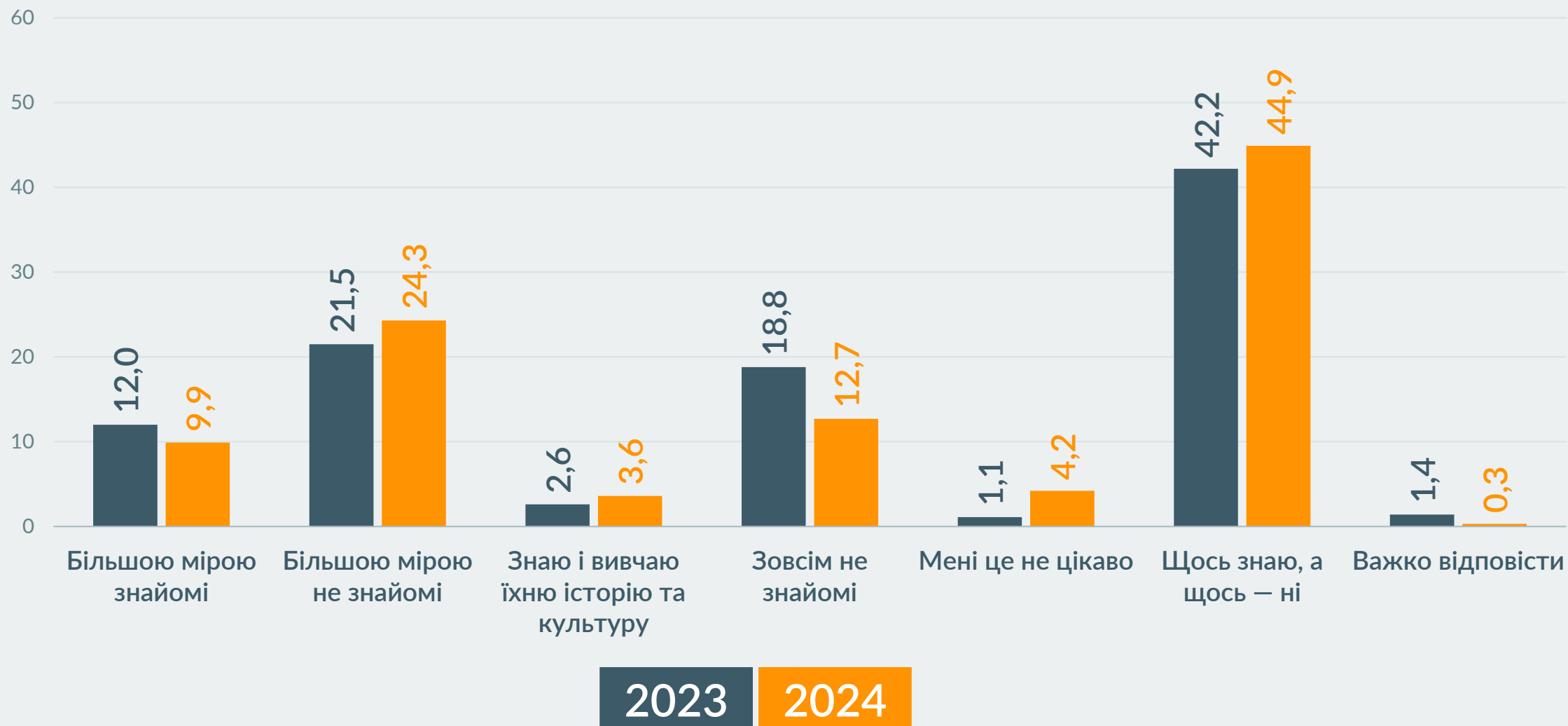
Досягнення
України в
радянський час



РІВЕНЬ ЗАЦІКАВЛЕНОСТІ УКРАЇНЦІВ ІСТОРІЄЮ КРИМСЬКИХ ТАТАР

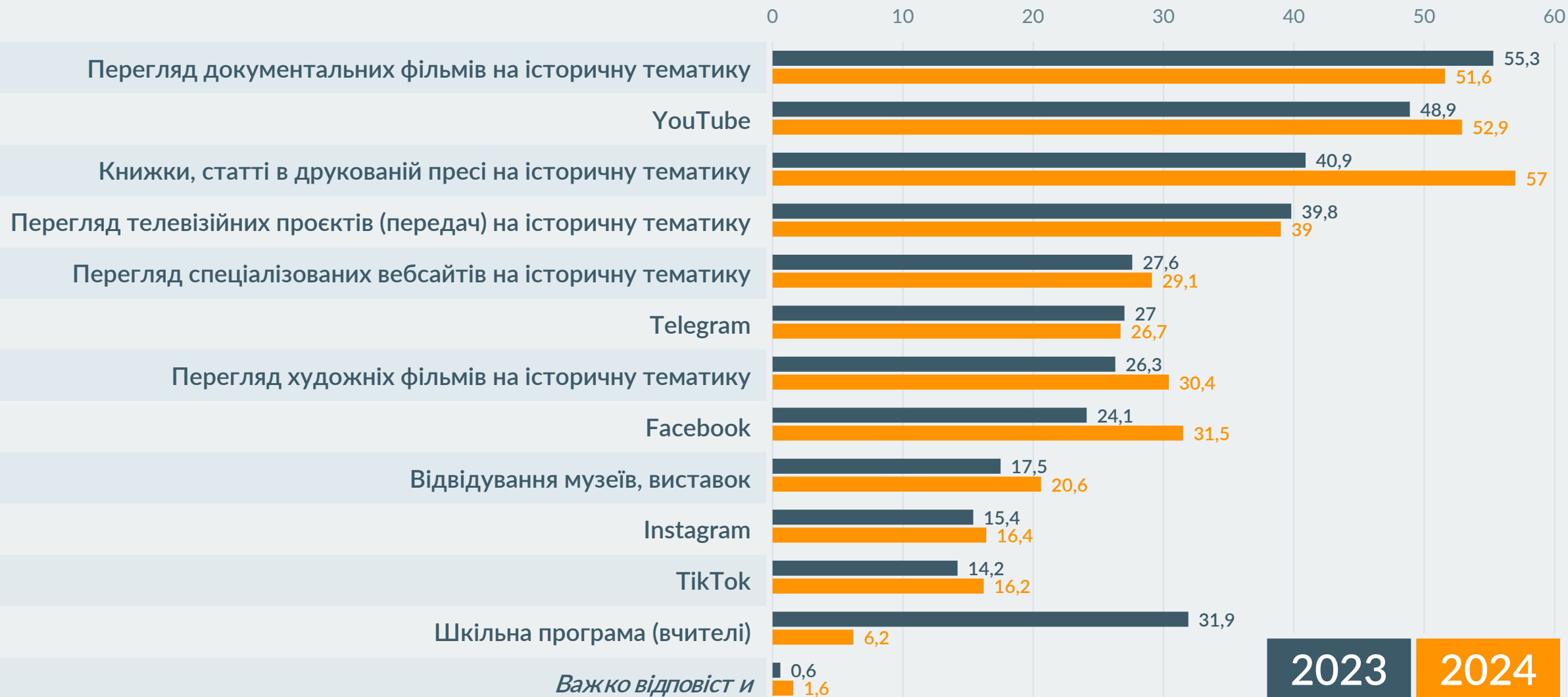


Оцініть, наскільки вам знайомі історія і культура кримських татар, % від респондентів





З яких каналів ви отримуєте сьогодні знання про історичне минуле? (Можете обрати декілька варіантів відповіді), % від респондентів

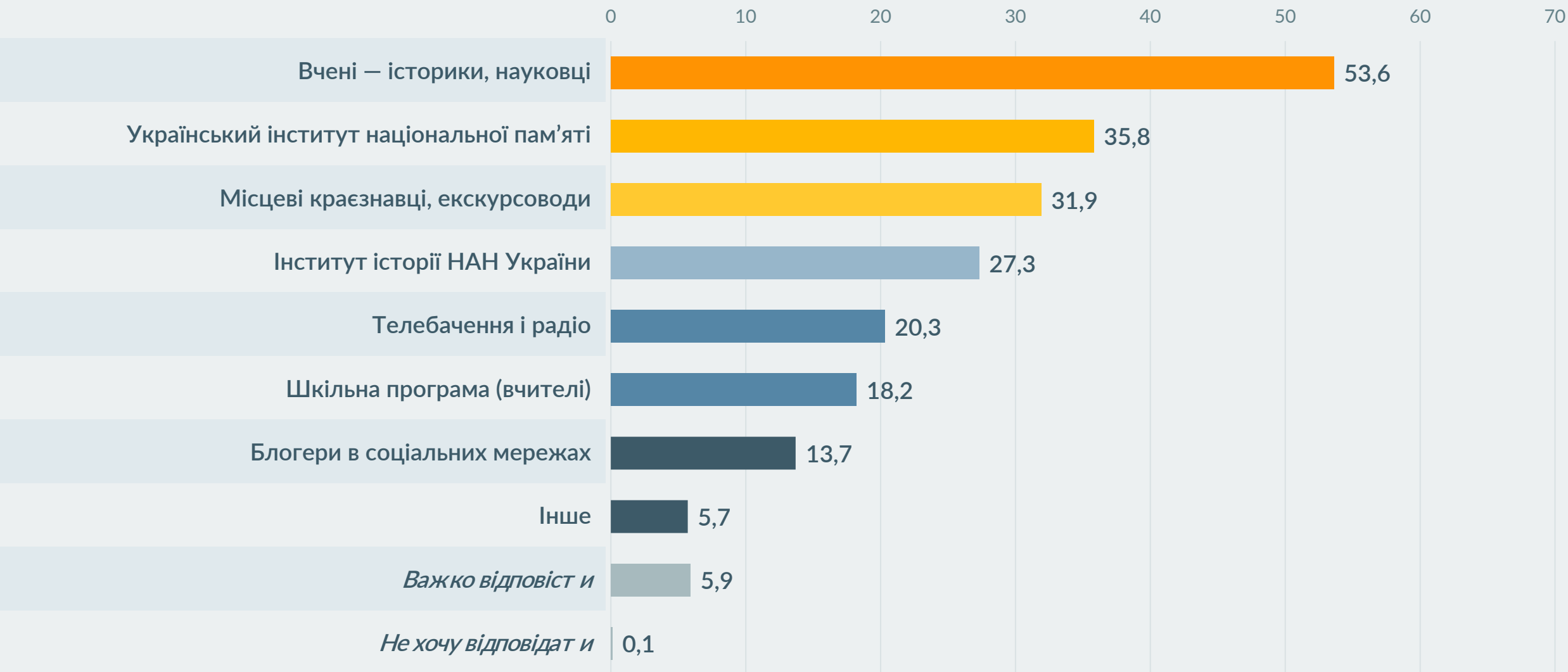


2023

2024



Яким джерелам інформації про історичне минуле ви довіряєте? (Можете обрати декілька варіантів відповіді), % від респондентів





Як ви ставитесь до перейменування населених пунктів та вулиць, що?.. (Оберіть один варіант відповіді в кожному рядку), % від респондентів

Названі на честь радянських або комуністичних діячів

| | 2023 | 2024 |
|-------------------------|------|------|
| Позитивно, підтримую | 71,6 | 77,0 |
| Негативно, не підтримую | 15,9 | 12,4 |
| Мені байдуже | 5,0 | 6,2 |
| Важко відповісти | 6,8 | 4,4 |
| Не хочу відповідати | 0,7 | 0,0 |

Названі на честь політичних, військових діячів російської імперії

| | 2023 | 2024 |
|-------------------------|------|------|
| Позитивно, підтримую | 71,5 | 74,7 |
| Негативно, не підтримую | 17,2 | 17,2 |
| Мені байдуже | 5,1 | 4,8 |
| Важко відповісти | 5,6 | 3,2 |
| Не хочу відповідати | 0,6 | 0,0 |

Названі на честь діячів російської культури

| | 2023 | 2024 |
|-------------------------|------|------|
| Позитивно, підтримую | 59,0 | 65,6 |
| Негативно, не підтримую | 24,4 | 20,1 |
| Мені байдуже | 6,0 | 8,8 |
| Важко відповісти | 9,9 | 5,0 |
| Не хочу відповідати | 0,7 | 0,4 |



Як ви ставитесь до перейменування населених пунктів та вулиць, що?.. (Оберіть один варіант відповіді в кожному рядку), % від респондентів

61,4%

українців беруть
участь у 2024 році



| 2023 | НАЙПОШИРЕНІШІ ПРАКТИКИ | 2024 |
|------|--|------|
| 59,7 | Запалюю свічку у вікні в День пам'яті жертв голодоморів | 48,5 |
| 19,5 | Беру участь у громадських заходах (реквіємі, ході, мітингу, вечорі пам'яті тощо) | 17,7 |
| 16,8 | Відвідую місця пам'яті | 16,8 |
| 7,1 | Відвідую тематичні виставки, освітні програми, присвячені тим подіям | 10,3 |
| 1,9 | Допомагав / допомагала встановити пам'ятник, меморіальну дошку в моєму населеному пункті | 2,3 |
| 4,1 | Організовував / організовувала (організую) заходи, тематичні виставки, присвячені тим подіям | 4,6 |
| 3,9 | Писав / писала (пишу) матеріали, спогади в соціальних мережах або медіа | 4,9 |



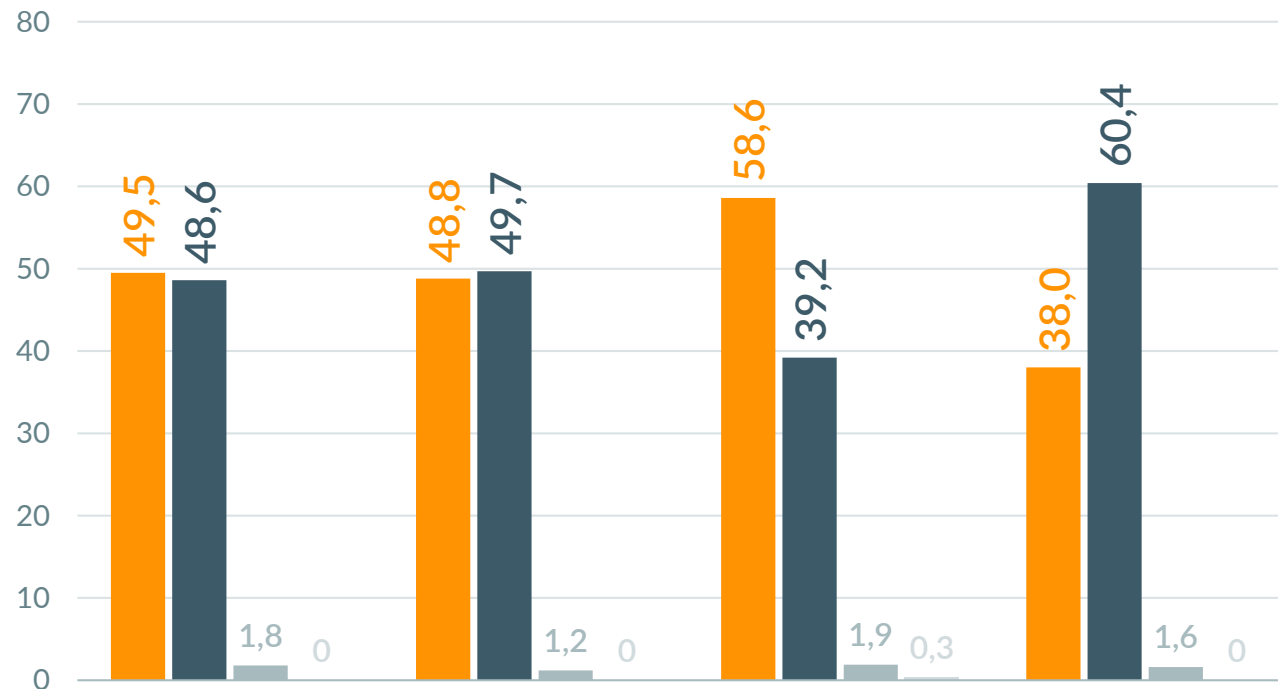
Чи берете ви участь у щорічному вшануванні пам'яті Героїв Небесної Сотні? % від респондентів



НІ 58,0

ТАК 40,8

Важко відповісти – 1,2



Київ

Дніпро

Львів

Одеса



ТАК

НІ

Важко відповісти

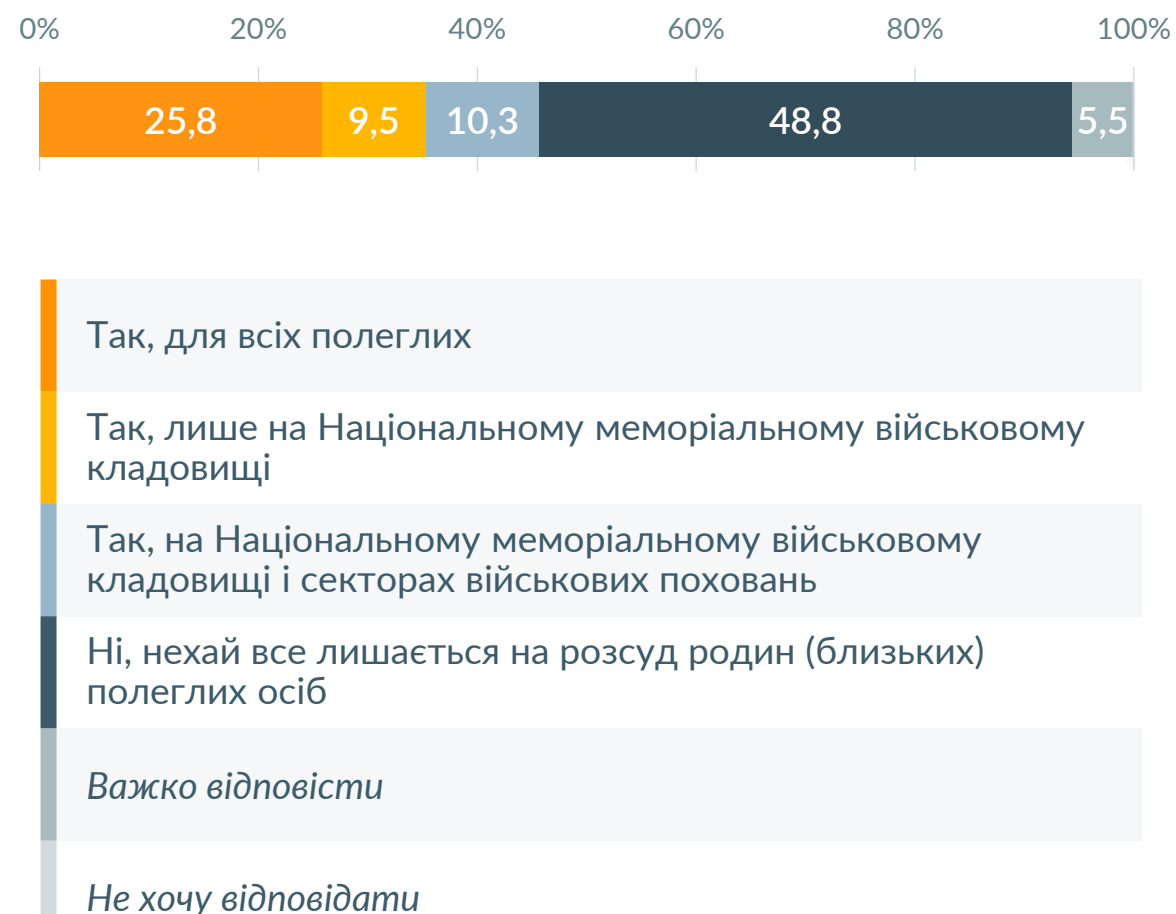
Не хочу відповідати



Чи вважаєте ви дії росії в Україні після повномасштабного вторгнення геноцидом українців?
% від респондентів

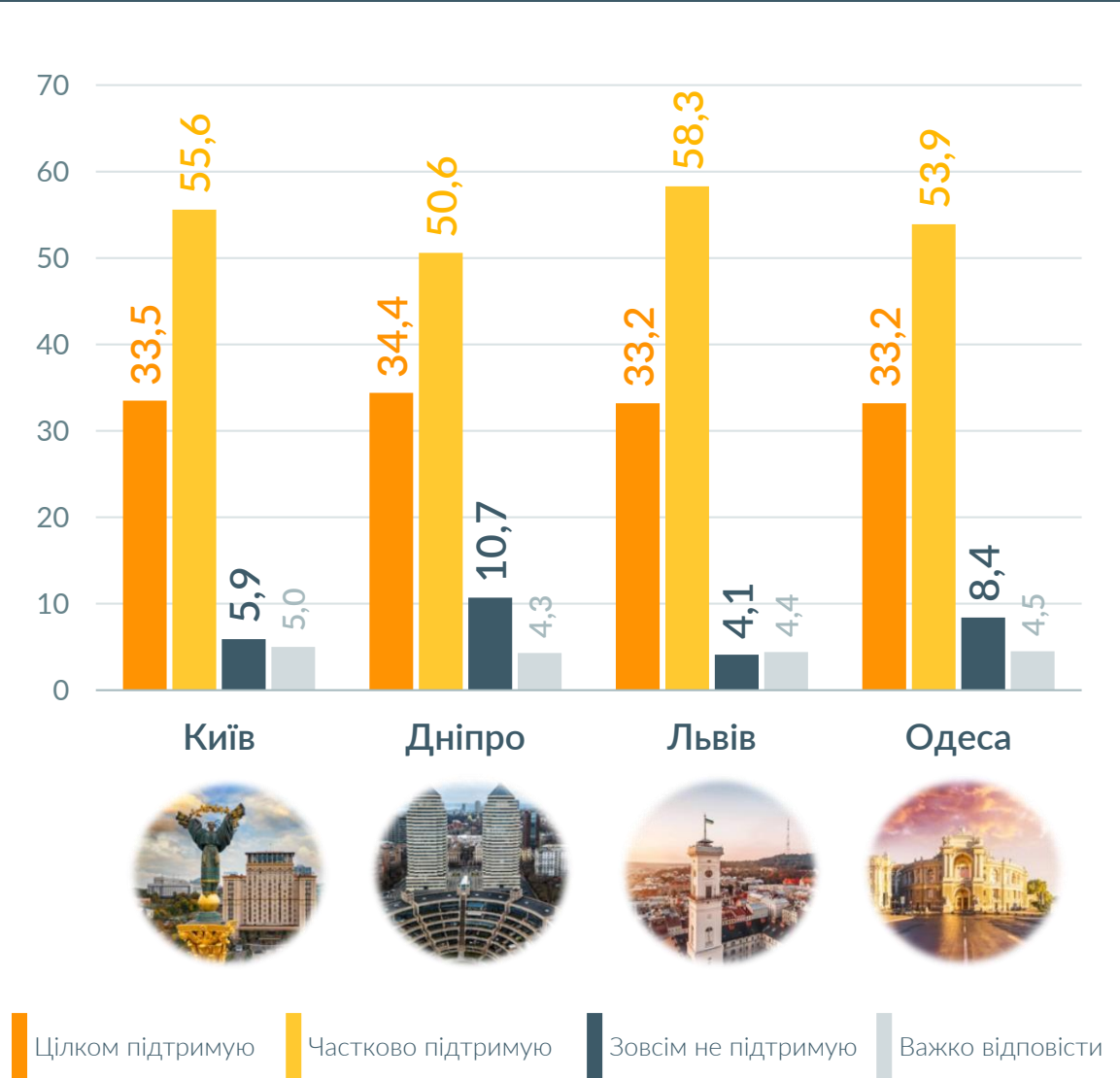


Чи потрібно впроваджувати типовий надгробок для встановлення на могилах полеглих у російсько-українській війні захисників України?
% від респондентів





Чи підтримуєте ви дії держави у сфері відновлення та збереження національної пам'яті за останні 10 років? % від респондентів



2023

2024

Цілком підтримую

Частково підтримую

Зовсім не підтримую

Важко відповісти

СТАВЛЕННЯ УКРАЇНЦІВ ДО ДІЯЛЬНОСТІ УКРАЇНСЬКОГО ІНСТИТУТУ НАЦІОНАЛЬНОЇ ПАМ'ЯТІ



Чи обізнані ви з діяльністю Українського інституту національної пам'яті (УІНП)? (Оберіть один варіант відповіді),
% від респондентів




Чи довіряєте ви інформації, яка виходить від УІНП, якщо ви знайомі з такою інформацією? (Оберіть один варіант відповіді),
% від респондентів




СТАВЛЕННЯ КИЯН ДО ПЕВНИХ ПРАКТИК КОМЕМОРАЦІЇ, СПЕЦИФІЧНИХ ДЛЯ КИЄВА



Ставлення респондентів до зміни герба СРСР на тризуб на щиті монумента «Батьківщина-Мати», % від респондентів

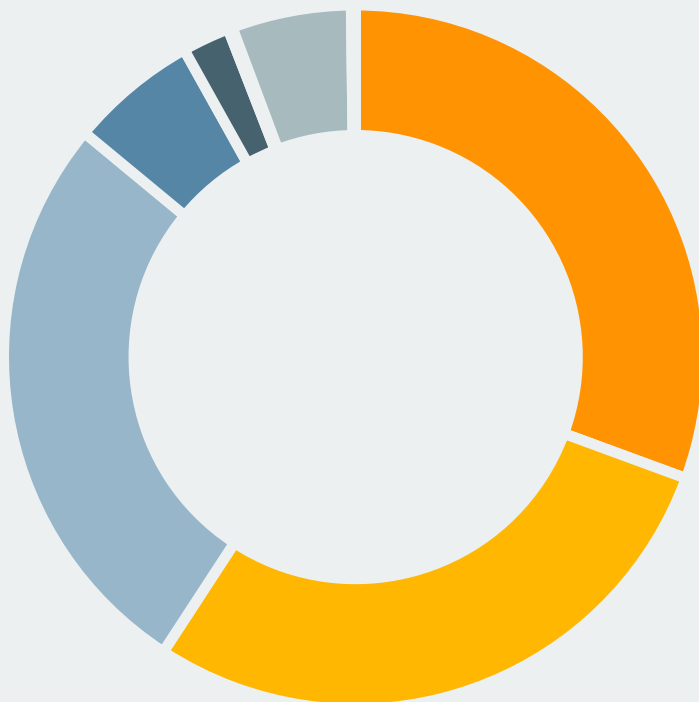
| |  Київ |  Дніпро |  Львів |  Одеса |
|---|--|---|---|---|
| Цілком позитивно — наче так було завжди | 75,1 | 73,4 | 74,8 | 75,8 |
| Скоріше позитивно, але краще б залишили чистий щит | 8,7 | 7,6 | 9,1 | 7,7 |
| Негативно — це наша історія, і треба було залишити все так, як було | 5,4 | 8,9 | 1,3 | 8,4 |
| Взагалі вважаю, що монумент потрібно було демонтувати | 6,6 | 2,4 | 9,7 | 4,5 |
| Я нічого не знаю про цей монумент | 0,2 | 3,7 | 1,6 | 2,6 |
| Важко відповісти | 4,1 | 4 | 3,5 | 1 |



СТАВЛЕННЯ КИЯН ДО ПЕВНИХ ПРАКТИК КОМЕМОРАЦІЇ, СПЕЦИФІЧНИХ ДЛЯ КИЄВА



На газоні на Майдані Незалежності виник стихійний меморіал із прапорців у пам'ять про полеглих захисників. Якою, на вашу думку, має бути подальша доля цього меморіалу? % від респондентів



30,6%

Його потрібно зберегти,
але запровадити чіткі правила

28,6%

На Майдані недостатньо місця для
належного вшанування пам'яті

26,8%

Він має залишатися в тій формі,
у якій склався, це народна пам'ять

5,9%

Я нічого не знаю про цей меморіал

2,2%

Майдан Незалежності – це місце
для відпочинку, а не для меморіалу

0,2%

Такі меморіали взагалі не потрібні

5,5%

Важко відповісти

0,2%

Не хочу відповідати





Експертна комісія Українського інституту національної пам'яті визнала об'єкти, присвячені російському письменнику Булгакову, символікою російської імперської політики. У зв'язку з цим як, на вашу думку, слід вчинити з музеєм Булгакова в Києві? % від респондентів





Чим для вас передусім сьогодні є місто Дніпро? % від респондентів

Містом
космічної слави
(космічним центром)



16,5



38,5

Українською
фортецею
на сході України

Багатокультурним
містом



11,9

Новим архітектурним
і мистецьким центром



2,8

Русифікованим містом

5,2



15,3

Я не замислювався /
не замислювалась
над таким питанням

ДНІПРО



Чим для вас передусім сьогодні є місто Львів? % від респондентів





Чим для вас передусім сьогодні є місто Одеса? % від респондентів

Перлиною
біля моря

24,9



27,5

Українською
фортецею на
Чорному морі

17,2

Одесою-мамою



ОДЕСА



5,8

Русификованим містом

4,9

Я не замислювався / не замислювалась
над таким питанням

11,3

Столицею української
торгівлі і свободи